

МЕСЕЧЕН СТАТИСТИЧКИ БИЛТЕН

ДЕКЕМВРИ 2020

Пазарна капитализација : 183.150.945.751

Промет : 496.930.924

Број на трансакции: 1.437

МБИ10: 4.704,85

↑1,46%

↑58,65%

↑20,15%

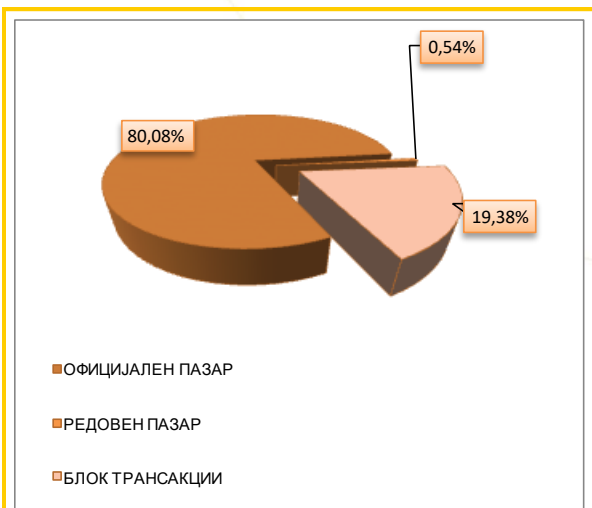
↑5,07%

БЕРЗАНСКИ ПОКАЗАТЕЛИ

ПРОМЕТ (денари)	Ноември 2020	Декември 2020	%
КЛАСИЧНО ТРГУВАЊЕ	242.052.777	400.619.219	65,51
АКЦИИ	240.955.388	369.840.120	53,49
ОБВРЗНИЦИ	1.097.389	30.779.099	2704,76
ДРУГИ ХАРТИИ ОД ВРЕДНОСТ	0	0	0,00
ПРОСЕЧЕН ДНЕВЕН ПРОМЕТ (денари)	11.526.323	19.077.106	65,51
ПРОСЕЧЕН ДНЕВЕН БРОЈ НА ТРАНСАКЦИИ	56	68	21,43
БЛОК ТРАНСАКЦИИ	71.178.580	96.311.705	35,31
ЈАВНИ БЕРЗАНСКИ АУКЦИИ	0	0	-
ЈАВНА ПОНУДА НА ХВ	0	0	-
ВКУПНО	313.231.357	496.930.924	58,65
БРОЈ НА ТРАНСАКЦИИ			
КЛАСИЧНО ТРГУВАЊЕ	1.192	1.423	19,38
БЛОК ТРАНСАКЦИИ	4	14	250,00
ЈАВНИ БЕРЗАНСКИ АУКЦИИ	0	0	-
ЈАВНА ПОНУДА НА ХВ	0	0	-
ВКУПНО	1.196	1.437	20,15
ПАЗАРНА КАПИТАЛИЗАЦИЈА (денари)			
ПАЗАРНА КАПИТАЛИЗАЦИЈА НА АКЦИИ	180.507.494.920	183.150.945.751	1,46
БЕРЗАНСКА КОТАЦИЈА	176.365.452.605	179.008.903.436	1,50
ПАЗАР НА АДПОИ	4.142.042.315	4.142.042.315	0,00
ПАЗАРНА КАПИТАЛИЗАЦИЈА НА ОБВРЗНИЦИ	12.620.950.490	13.363.516.830	5,88
ПАЗАРНА КАПИТАЛИЗАЦИЈА НА ДРУГИ ХВ	313.102.633	313.104.155	0,00
ВКУПНО ПАЗАРНА КАПИТАЛИЗАЦИЈА	193.441.548.043	196.827.566.736	1,75
МБИ10	4.477,94	4.704,85	5,07
ОМБ	133,11	133,01	-0,08
БРОЈ НА КОТИРАНИ ДРУШТВА	100	100	0,00
БРОЈ НА ДЕНОВИ НА ТРГУВАЊЕ	21	21	0,00

СТРУКТУРА НА ПРОМЕТ

Пазарен сегмент	Промет (денари)	Промет (ЕВРА)	% на учество	Број на трансакции
Официјален пазар	397.959.387	6.450.459	80,08	1.418
Редовен пазар	2.659.832	43.112	0,54	5
Блок трансакции	96.311.705	1.561.104	19,38	14
Вкупно	496.930.924	8.054.675	100,00	1.437



МЕСЕЧЕН СТАТИСТИЧКИ БИЛТЕН

НАЈТРГУВАНИ АКЦИИ НА ОФИЦИЈАЛЕН ПАЗАР

Хартија од вредност	Макс (денари)	Мин (денари)	Просечна цена (денари)	Количина	Промет во БЕСТ во денари	Промет во ЕВРА	% Учество во прометот	Број на транс.	Пазарна капитализација (денари)
Комерцијална банка Скопје	7.300,00	6.900,00	7.055,09	22.703	161.575.192	2.618.944	44,00	509	16.636.391.427
Макпетрол Скопје	74.000,00	67.000,00	68.542,01	993	68.144.284	1.104.538	18,56	193	8.274.273.094
Алкалоид Скопје	13.499,00	12.311,00	12.700,08	3.854	48.986.332	794.012	13,34	227	18.903.850.444
НЛБ Банка Скопје	18.410,00	17.200,00	18.158,61	1.046	19.021.996	308.325	5,18	85	15.723.263.010
Гранит Скопје	1.119,00	1.030,00	1.057,86	16.135	17.320.473	280.744	4,72	98	3.436.717.294
ЗК Пелагонија Битола	3.004,00	2.650,00	2.714,55	4.294	12.752.341	206.703	3,47	23	608.721.694
УНИ Банка Скопје	2.451,00	2.350,00	2.394,98	4.225	10.092.565	163.588	2,75	25	1.310.368.800
Стопанска банка Битола	2.890,00	2.750,00	2.830,00	1.862	5.329.860	86.391	1,45	27	1.129.923.530
Стопанска банка Скопје	1.145,00	1.076,00	1.109,57	3.382	3.769.798	61.104	1,03	44	19.991.556.896
Фершпед Скопје	61.000,00	61.000,00	61.000,00	41	2.501.000	40.538	0,68	4	1.104.893.000
Останати				28.531	17.686.447	286.676	4,82	148	91.888.944.247
Вкупно				87.066	367.180.288	5.951.564	100,00	1.383	179.008.903.436

АКЦИИ НА ОФИЦИЈАЛЕН ПАЗАР— НАЈГОЛЕМ ПОРАСТ/ПАД

Акција	Просечна цена (денари) 30.11.2020	Просечна цена (денари) 30.12.2020	% на промена
НАЈГОЛЕМ ПОРАСТ			
БИМ Свети Николе	10.100,00	12.300,00	21,78
ДС Смитх Скопје	399,00	480,00	20,30
ЗК Пелагонија Битола	2.650,00	3.000,24	13,22
Македонијатурист Скопје	3.700,00	4.166,89	12,62
Европа Скопје	3.000,00	3.301,00	10,03
НАЈГОЛЕМО ОПАЃАЊЕ			
Макстил Скопје	70,68	64,42	-8,86
Цементарница УСЈЕ Скопје	28.500,00	26.001,00	-8,77
Бетон Скопје	6.599,67	6.051,00	-8,31
Витаминка Прилеп	13.958,00	13.135,00	-5,90
Хотели Метропол Охрид	265,00	250,00	-5,66

ПРЕГЛЕД НА ТРГУВАЊЕ СО ОБВРЗНИЦИ

	МАКС (%)	МИН (%)	Последна просечна дневна цена (%)	Последен датум на тргување	Обем на хв	Промет (денари)	Промет (ЕВРА)	Принос до достасување на обврзницата*
Р. Македонија - државна обврзница DO2020/15-1235dk	100,00	100,00	100,00	14.12.2020	2.800	28.000.000	453.849	2,20%
Р. Македонија - денационализација 15	99,00	99,00	99,00	10.12.2020	526	32.127	521	2,36%
Р. Македонија - денационализација 16	99,00	99,00	99,00	04.12.2020	427	26.080	423	2,31%
Р. Македонија - денационализација 17	99,50	99,50	99,50	01.12.2020	44.324	2.720.892	44.102	2,13%

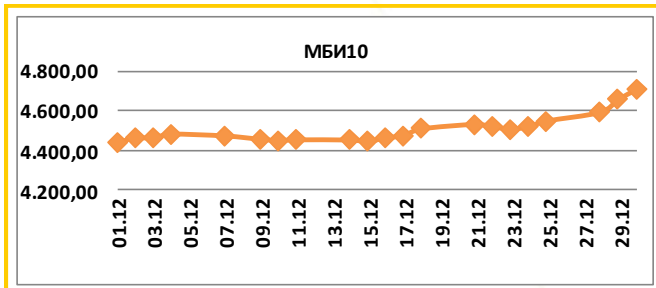
*Моделот на калкулација го покажува годишниот просечен принос до достасување на обврзници со рок на достасување над 1 година и е прилагоден на карактеристиките на обврзниците. Датум на пресметување 30.12.2020 година, со последната просечна цена на тргување на обврзниците

МЕСЕЧЕН СТАТИСТИЧКИ БИЛТЕН

Вредност на 30.12.2020

4.704,85

Максимална вредност во Декември (30.12.2020)	4.704,85
Минимална вредност во Декември (01.12.2020)	4.439,40
% на промена од 30.12.2019	1,20%



Се за Македонскиот Берзански Индекс МБИ10 на:
<http://www.mse.com.mk/Indices.aspx?Index=MBI10>

Елементи на МБИ10

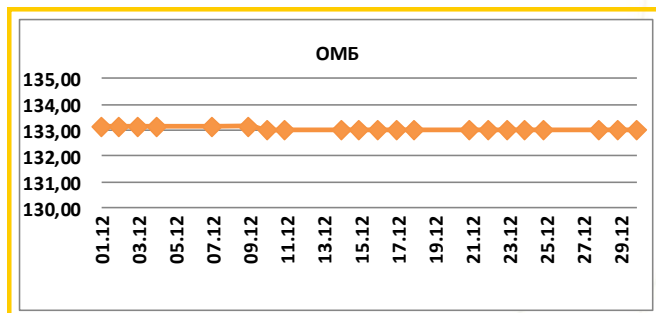
Елементи на МБИ10	Вкупен промет (денари)	Обем	Број на трансакции	Последна дневна просечна цена	% на месечна промена на цена
Алколоид Скопје	63.715.732	5.023	228	13.206,98	5,66
Гранит Скопје	45.496.153	43.227	99	1.118,95	8,89
Комерцијална банка Скопје	168.930.292	23.757	512	7.299,65	3,78
Макпетрол Скопје	68.144.284	993	193	73.626,32	5,94
Македонијатурист Скопје	2.483.078	632	17	4.166,89	12,62
Стопанска банка Скопје	3.769.798	3.382	44	1.144,98	3,06
ТТК Банка Скопје	861.390	659	13	1.353,75	4,13
Македонски Телеком Скопје	1.868.139	6.050	22	314,00	2,39
Стопанска банка Битола	5.329.860	1.862	27	2.890,00	5,09
НЛБ Банка Скопје	21.565.196	1.182	86	18.410,00	-0,67

ОМБ

Вредност на 30.12.2020

133,01

Максимална вредност во Декември (02.12.2020)	133,15
Минимална вредност во Декември (10.12.2020)	133,01
% на промена од 30.12.2019	0,08%



Се за Индексот за обврзници на Македонската берза ОМБ на:
<http://www.mse.com.mk/Indices.aspx?Index=OMB>

Елементи на ОМБ

Елементи на ОМБ	Вкупен промет (денари)	Обем	Број на трансакции	Последна дневна просечна цена	% на месечна промена на цена
Обврзници на РМ за денационал. (RMDEN11)	0	0	0	99,70	0,00
Обврзници на РМ за денационал. (RMDEN12)	0	0	0	99,50	0,00
Обврзници на РМ за денационал. (RMDEN13)	0	0	0	99,00	0,00
Обврзници на РМ за денационал. (RMDEN14)	0	0	0	99,00	0,00
Обврзници на РМ за денационал. (RMDEN15)	32.127	526	2	99,00	-0,70
Обврзници на РМ за денационал. (RMDEN16)	26.080	427	1	99,00	0,00
Обврзници на РМ за денационал. (RMDEN17)	2.720.892	44.324	1	99,50	0,51
Обврзници на РМ за денационал. (RMDEN18)	0	0	0	99,00	0,00



МЕСЕЧЕН СТАТИСТИЧКИ БИЛТЕН

ПОКАЗАТЕЛИ ЗА КОТИРАНИТЕ ДРУШТВА ОД МБИ10

Друштво	Коефициент цена на акција/ добивка по акција ¹	Дивиденден принос ²	Учество на странски инвеститори во основна главнина во		Промена
			Декември 2020	Ноември 2020	
Алколоид АД Скопје	18,62	2,73%	2,95%	2,96%	-0,01%
Гранит АД Скопје	11,30	2,98%	3,44%	3,40%	0,04%
Комерцијална банка АД Скопје	9,11	7,53%	2,77%	3,13%	-0,36%
Макпетрол АД Скопје	9,49	2,70%	1,22%	1,21%	0,01%
Македонијатурист АД Скопје	17,76	5,45%	0,80%	0,80%	0,00%
Стопанска банка АД Скопје	8,43	0,00%	92,36%	92,36%	0,00%
ТТК Банка АД Скопје	11,34	8,13%	1,21%	1,25%	-0,04%
Македонски Телеком АД Скопје	19,99	4,90%	1,48%	1,48%	0,00%
Стопанска банка АД Битола	66,59	0,00%	3,14%	3,16%	-0,02%
НЛБ Банка АД Скопје	8,52	0,00%	87,80%	87,80%	0,00%

[1] Цена на акција на последен ден на тргување/Добивка по акција.

[2] Показателите се пресметани со користење на податоци од последните објавени финансиски извештаи и последната исплатена дивиденда.

СТРАНКИ ИНВЕСТИТОРИ НА ОФИЦИЈАЛНИОТ ПАЗАР НА БЕРЗАТА

Декември 2020	Странски правни лица инвеститори	Странски физички лица инвеститори	Вкупно странски инвеститори	Вкупно странски инвеститори	Промена
	Декември 2020	Декември 2020	Декември 2020	Ноември 2020	
Акции ³	34,79%	1,18%	35,96%	35,97%	-0,01%
Обврзници за денационализација ⁴	0,18%	0,06%	0,24%	0,24%	0,00%
Континуирани државни обврзници ⁵	0,05%	0,00%	0,05%	0,04%	0,01%

[3] Состојба на последен ден на тргување во месецот, според податоците добиени од Централниот депозитар за хартии од вредност, а која се однесува на учество на странските инвеститори во вкупната главнина на друштвото

[4, 5] Состојба на последен ден на тргување во месецот, според податоците добиени од Централниот депозитар за хартии од вредност, а која се однесува на учество на странските инвеститори во вкупната номинална вредност на обврзниците

УЧЕСТВО НА СТРАНКИТЕ И ДОМАШНИТЕ ИНВЕСТИТОРИ ВО ВКУПНИОТ ПРОМЕТ НА БЕРЗАТА ⁵

	КУПУВАЊЕ % на учество	ПРОДАВАЊЕ % на учество
Странски физички лица	1,86%	1,16%
Странски правни лица	0,02%	12,28%
Вкупно странски	1,88%	13,44%
Домашни физички лица	69,71%	45,19%
Домашни правни лица	28,41%	41,37%
Вкупно домашни	98,12%	86,56%

[5] Состојба на последен ден на тргување во месецот, според податоците добиени од Централниот депозитар за хартии од вредност а која се однесува на учеството на странските и домашните инвеститори во вкупниот промет остварен на Берзата.

ПРОМЕТ НА ЧЛЕНКИТЕ НА МАКЕДОНСКА БЕРЗА ВО ДЕНАРИ

Членка	Членка	% Класично тргување		Блокови	% Јавни берзански аукции		% Јавна понуда		Вкупно	
		Класично тргување	Класично тргување		Блокови	Блокови	Јавна понуда	% Јавна понуда		
ИЛИРИКА ИНВЕСТМЕНТС АД Скопје	IL	291.382.759	36,37	123.817.640	64,28	0	0,00	0	0,00	415.200.399
Еурохаус АД Скопје	EH	189.972.274	23,71	5.086.400	2,64	0	0,00	0	0,00	195.058.674
Комерцијална банка АД Скопје	KB	103.688.051	12,94	21.480.600	11,15	0	0,00	0	0,00	125.168.651
ИНВЕСТИБРОКЕР АД Скопје	MI	64.879.482	8,10	0	0,00	0	0,00	0	0,00	64.879.482
Фершпед Брокер АД Скопје	FR	44.728.300	5,58	11.361.336	5,90	0	0,00	0	0,00	56.089.636
НЛБ Банка АД Скопје	TN	34.773.463	4,34	20.727.840	10,76	0	0,00	0	0,00	55.501.303
ИНОВО БРОКЕР АД Скопје	IN	31.509.722	3,93	0	0,00	0	0,00	0	0,00	31.509.722
ТТК Банка Скопје	TK	14.887.840	1,86	10.149.594	5,27	0	0,00	0	0,00	25.037.434
Стопанска банка АД Скопје	SB	16.972.508	2,12	0	0,00	0	0,00	0	0,00	16.972.508
Шпаркасебанка АД Скопје	SP	8.444.039	1,05	0	0,00	0	0,00	0	0,00	8.444.039
Вкупно		801.238.438	100,00	192.623.410	100,00	0	100,00	0	100,00	993.861.848

Кај сите трансакции освен Јавните берзански аукции за државни хартии од вредност се применува двојно пресметување (и при купување и при продавање), со цел да е опфати учеството на брокерските куќи во прометот и при вкргстените трансакции. Со оглед на тоа што од 13-ти Јуни 2003 година од продажната страна при тргувањето со акции и удели во сопственост на државата се јавува Македонската Берза АД Скопје, нема да важи правилото на двојно пресметување кај државата, туку ќе се земе предвид само тргувањето од куповната страна.

МЕСЕЧЕН СТАТИСТИЧКИ БИЛТЕН

КАКО ПОТСЕТУВАЊЕ

Продуктот на Македонската берза **БЕСТНЕТ АНАЛИТИКА** е современ интернет сервис кој им помага на инвеститорите во градење на компетентни стратегии за вложување и носење на квалитетни инвестициски одлуки.

БЕСТНЕТ АНАЛИТИКА во себе содржи:

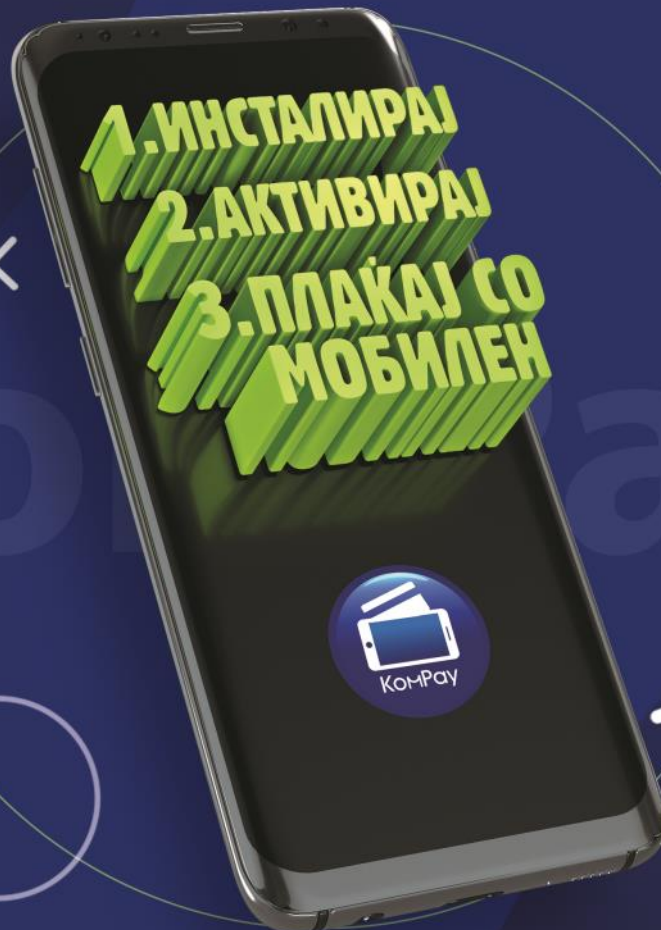
- Податоци за повеќе од **100** компании со кои се тргува на Македонската берза
- Повеќе од **70** најразлични финансиски показатели за компании и повеќе од **40** показатели за банки
- Следење и споредување на вредностите за последните **3** години
- Следење на резултатите по квартали
- Податоци во денари, евра и долари
- Податоци за исплатените дивиденди на компаниите за последните **4** години
- Податоци за најголемите акционери на компанијата
- Податоци за органите на управување на компанијата
- Податоци за поврзаните компании
- Споредување и следење на поголем број на финансиски показатели
- Следење на показателите по сектори и индустриски гранки
- Графички приказ на техничките индикатори
- Преку **40** технички индикатори и осцилатори
- Следење на вложувањата, утврдување на нивната моментална вредност
- Пресметка на добивките/загубите на нереализираните трансакции
- Пресметка на добивките/загубите од извршените тргувања
- Симулирани портфолија

Шифра на XB	Датум на трансакција	Број на трансакција	Количина	Куповна вредност - вкупно (во ден.)	Датум на последна цена	Последна просечна цена	Вкупна вредност (во ден.)	Нереализирана добивка / загуба (во ден.)	% промена од купување на XB	% од вредноста на вкупните вложувања
скратен преглед на поединечна трансакција										
TEL	11.06.2009	1235649	600,00	360.000,00	11.06.2009	653,11	391.866,00	1.800.000,00	133,33%	3,74%
детален преглед на поединечна трансакција										
P.Македонија - денационализирана 01 (PМДЕН01)										
Тип на хартија	Bond		Куповна вредност - вкупно (во ден.)		107.092,08					
Датум на трансакција	11.07.2008		Датум на последна цена		27.11.2007					
Број на трансакција	1919		Последна просечна цена		85,00					
Количина	2.250,00		Нето вредност (во ден.)		116.662,50					
Куповна цена (во %)	77,50		Акумулирана камата (во ден.)		1.225,88					
Номинална вредност	1,00 EUR		Вкупна вредност (во ден.)		117.888,35					
Куповна вредност (во ден.)	106.689,77		Нереализирана добивка / загуба (во ден.)		11.198,57					
Купена акумул. камата (во ден.)	402,31		% промена од купување на XB		10,00%					
Трансакциски трошоци (во ден.)	500,00		% од вредноста на вкупните вложувања		0,30%					
TOTAL			36.067.092,08		62.684.319,35		26.617.629,57		100,00%	

Опис на XB	Податоци од тргувањето
Лазарен сегмент	Официјален пазар
Лазарен подсегмент	Берзанска котација - обични акции
Тип на XB	Обични акции
ISIN број	MKALK4101011
Вкупна издадена XB	1431353
Шифра на XB	ALK
Номинална вредност	25,56 EUR
Движења на цената и прометот	
Највисока цена во пос. 52 недели	4.599,00
Најниска цена во пос. 52 недели	3.799,00
% промена во пос. 30 дена	8,48%
% промена во пос. 3 месеци	6,98%
% промена во пос. 6 месеци	0,80%
% промена во пос. 1 година	-4,07%
Просечен дневен промет во пос. 30 дена	645.146,23
Просечен дневен промет во пос. 3 месеци	812.362,12
Просечен дневен промет во тековната година	626.836,29
Просечен дневен промет во пос. 52 недели	1.304.591,88
Показатели по акција за издавачот	
Коэффициент цена / добивка	10,43
Дивиденден принос	3,98%
Коэффициент цена / Книговодствена вредност по акција	0,91
Коэффициент цена / Акумулирана добивка по акција	2,62
Коэффициент цена / Приходи од продажба	1,01
Коэффициент цена / Годишни приливи од оперативни активности	13,59
Коэффициент цена / оперативна добивка	8,93
Коэффициент цена / EBITDA	6,35
Највисок P/E во пос. 52 недели	11,46
Најнисок P/E во пос. 52 недели	9,47
Нето добивка по акција за пос. 12 месеци	430,59
Коэффициент цена / добивка за пос. 12 месеци	9,77

Повеќе информации на : www.bestnet.com.mk

ПРАКТИЧНОСТ ВО 3 ЧЕКОРИ



Во промотивниот период до 31.12.2020 година,
бесплатно дигитализирајте до две Mastercard® картички.

www.kompay.mk



КомРау. Твојот мобилен паричник



комерцијална банка аџ скопје

www.kb.com.mk контакт центар: (02) 3 296 800



МАКЕДОНСКА БЕРЗА
MACEDONIAN STOCK EXCHANGE

КОМЕРЦИЈАЛЕН ОГЛАС